

Program rozvoja obce Peder



Vyhodnotenie dotazníka

November, 2015



Termín realizácie dotazníkového prieskumu: október - november 2015

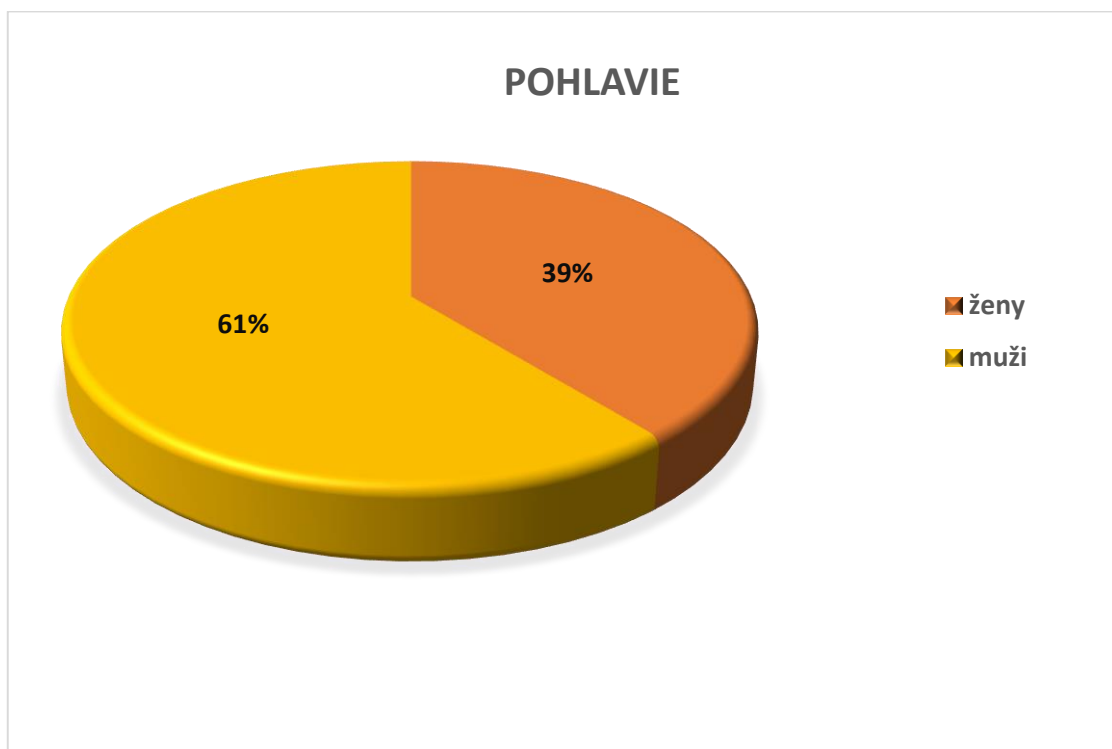
Spracovateľ prieskumu: EUprojects, s.r.o. v spolupráci s obcou

Účel prieskumu: zistiť názory občanov na rôzne témy týkajúce sa života v obci za účelom spracovania Programu rozvoja obce

Vyhodnotenie jednotlivých otázok

Počet odovzdaných dotazníkov podľa pohlavia:

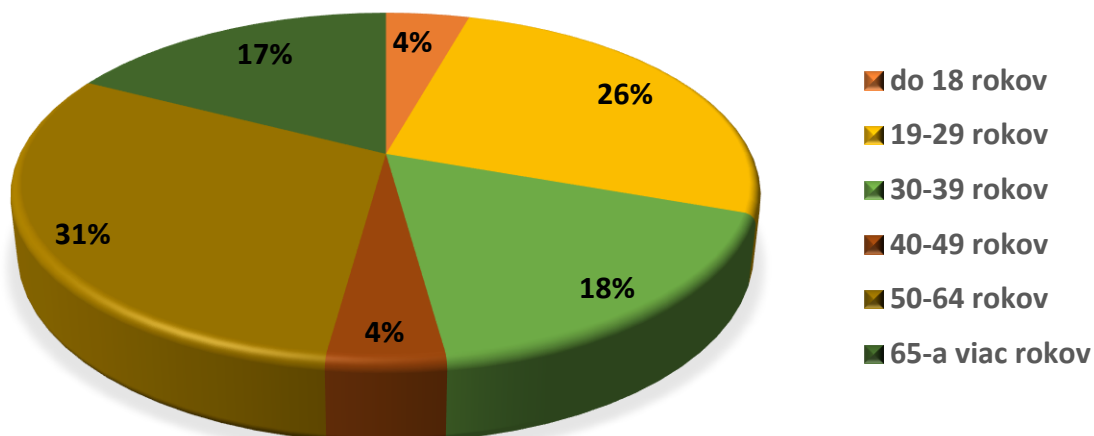
POHLAVIE	POČET	%
ženy	9	39,1%
muži	14	60,9%



Veková štruktúra zúčastnených na prieskume:

VEK	POČET	%
do 18 rokov	1	4,3%
19-29 rokov	6	26,1%
30-39 rokov	4	17,4%
40-49 rokov	1	4,3%
50-64 rokov	7	30,4%
65-a viac rokov	4	17,4%

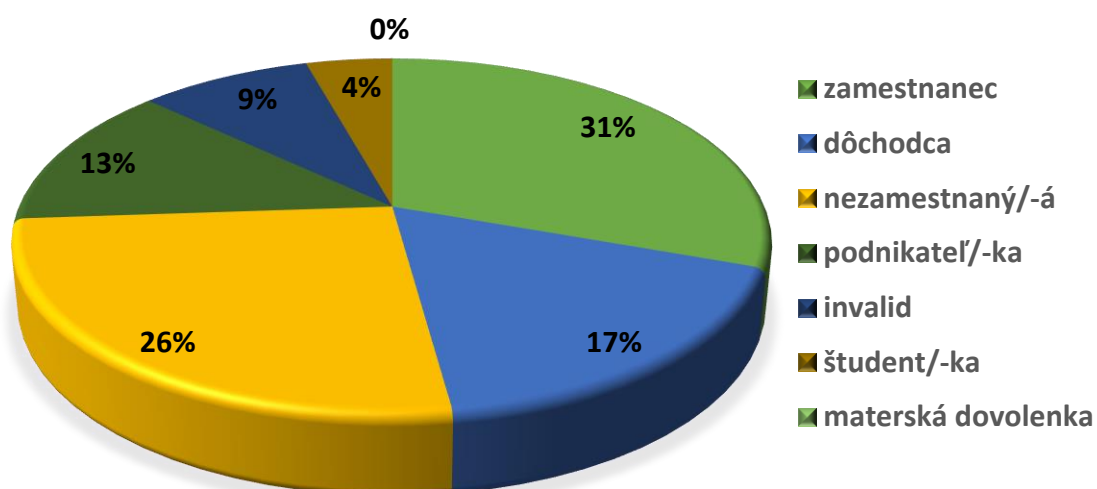
VEK



Rozdelenie podľa ekonomickej aktivity:

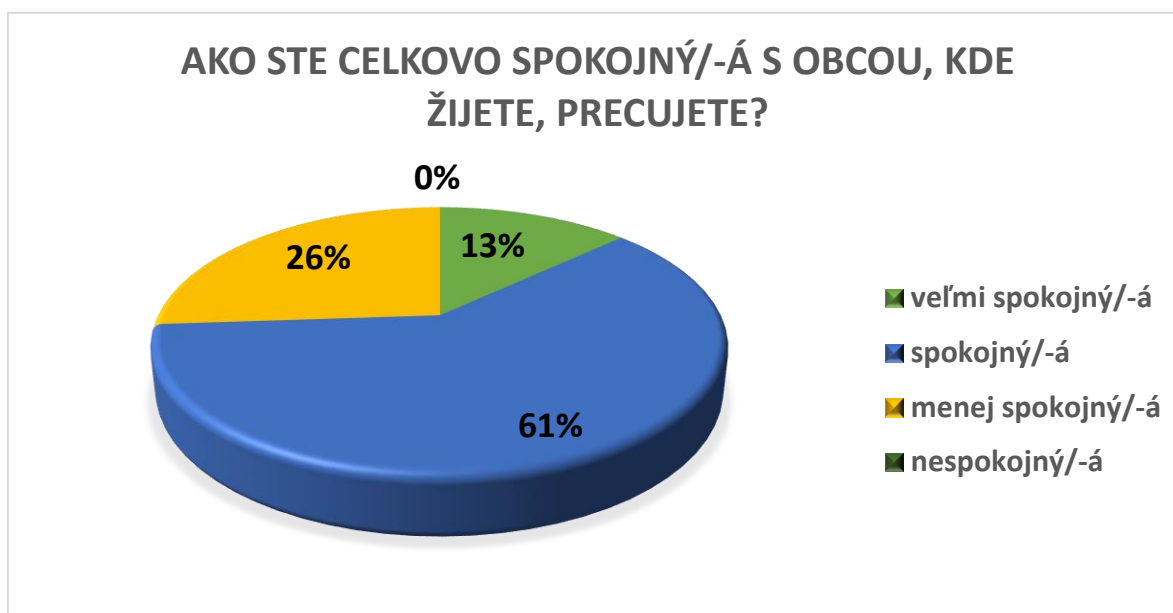
EKONOMICKÁ AKTIVITA	POČET	%
zamestnanec	7	30,4%
dôchodca	4	17,4%
nezamestnaný/-á	6	26,1%
podnikateľ/-ka	3	13,0%
invalid	2	8,7%
študent/-ka	1	4,3%
materská dovolenka	0	0,0%

EKONOMICKÁ AKTIVITA



Vyhodnotenie otázky: **Ako ste celkovo spokojný/-á s obcou, kde žijete pracujete?**

BÝVANIE V OBCI	POČET	%
veľmi spokojný/-á	3	13,0%
spokojný/-á	14	60,9%
menej spokojný/-á	6	26,1%
nespokojný/-á	0	0,0%



Vyhodnotenie otázky: **Uvedte ako ste spokojný/-á s kvalitou života v obci v nasledujúcich bodoch.**

Uvedte ako ste spokojný/-á s kvalitou života v obci v nasledujúcich bodov. Uvedte v rozsahu 1-5, pričom (1-veľmi dobré, 2-dobré, 3-priemerné, 4-podpriemerné, 5-nevyhovujúce).	DOSTUPNOSŤ	KVALITA
úroveň bývania	55	60
úroveň zdravotníckych služieb	83	87
úroveň sociálnych služieb	72	74
materské školy	49	49
základné školy resp. stredné školstvo	47	48
športoviská a možnosti športového využitia	53	58
parky a verejné priestory pre deti (detské ihriská)	63	67
stav ciest	92	96

stav chodníkov	76	79
dopravné spoje	66	66
stav verejného osvetlenia	60	59
odpady a kanalizácia	69	70
kultúrne zariadenie a možnosti kultúrneho využitia	57	60
obchody a služby	58	60
celková životná úroveň v obci	65	64

Vyhodnotenie otázky: **Poznáte rozvojové plány obce?**

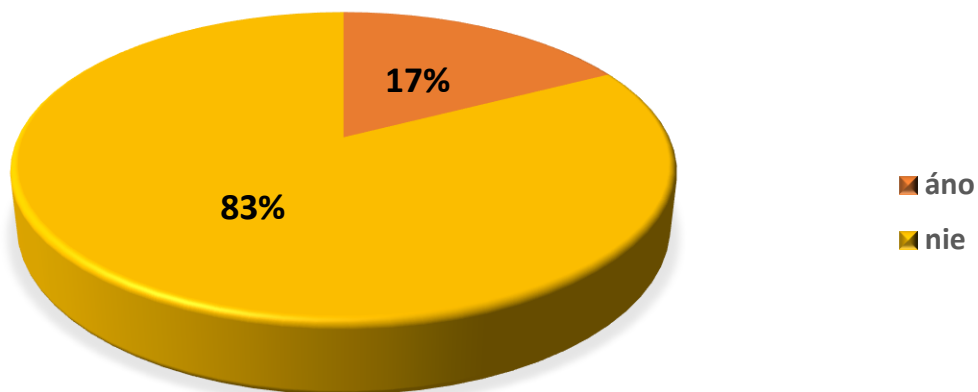
Poznáte rozvojové plány obce?	POČET	%
áno	5	21,7%
čiastočne	10	43,5%
nie	8	34,8%



Vyhodnotenie otázky: **Poznáte rozvojové projekty, ktoré v posledných rokoch realizovala obec za účelom zlepšenia jej úrovne?**

Poznáte rozvojové projekty, ktoré v posledných rokoch realizovala obec za účelom zlepšenia jej úrovne?	POČET	%
áno	4	17,4%
nie	19	82,6%

**POZNÁTE ROZVOJOVÉ PROJEKTY, KTORÉ
V POSLEDNÝCH ROKOCH REALIZOVALA OBEC
ZA ÚČELOM ZLEPŠENIA JEJ ÚROVNE?**



Vyhodnotenie otázky: **Vyberte 3 najdôležitejšie oblasti a aktivity, na ktoré by sa mal podľa Vás sústrediť rozvoj obce v budúcnosti.**

Vyberte 3 najdôležitejšie oblasti a aktivity, na ktoré by sa mal podľa Vás sústrediť rozvoj obce v budúcnosti?	SÚČET
celkový vzhľad obce	0
bezpečnosť obce	16
podmienky na bývanie v obci	3
čistota verejných priestranstiev	0
rekonštrukcia miestnych komunikácií	21
dostupnosť služieb v obci	1
možnosti kultúrneho využitia	2
školstvo a kultúra	4
vybudovanie nových ihrísk, športovísk	3
verejné osvetlenie	3
odpad a kanalizácia	8
zber a separácia odpadov	2
dostupnosť obce verejnou dopravou	0
sociálna starostlivosť	7

Z uvedenej štatistiky vyplýva, že občania vnímajú ako najväčší problém stav miestnych komunikácií, preto navrhujú ich rekonštrukciu. Druhou oblasťou, ktorá rezonovala zo strany respondentov je bezpečnostná situácia v obci. Obyvatelia obce navrhujú zamerať sa tiež na problematiku s kanalizáciou a odpadom.

Vyhodnotenie otázky: **Uvedte Vaše ďalšie pripomienky, návrhy a požiadavky v súvislosti s rozvojom obce.**

V dotazníkovom prieskume neboli spomenuté ďalšie pripomienky, návrhy a požiadavky zo strany respondentov.